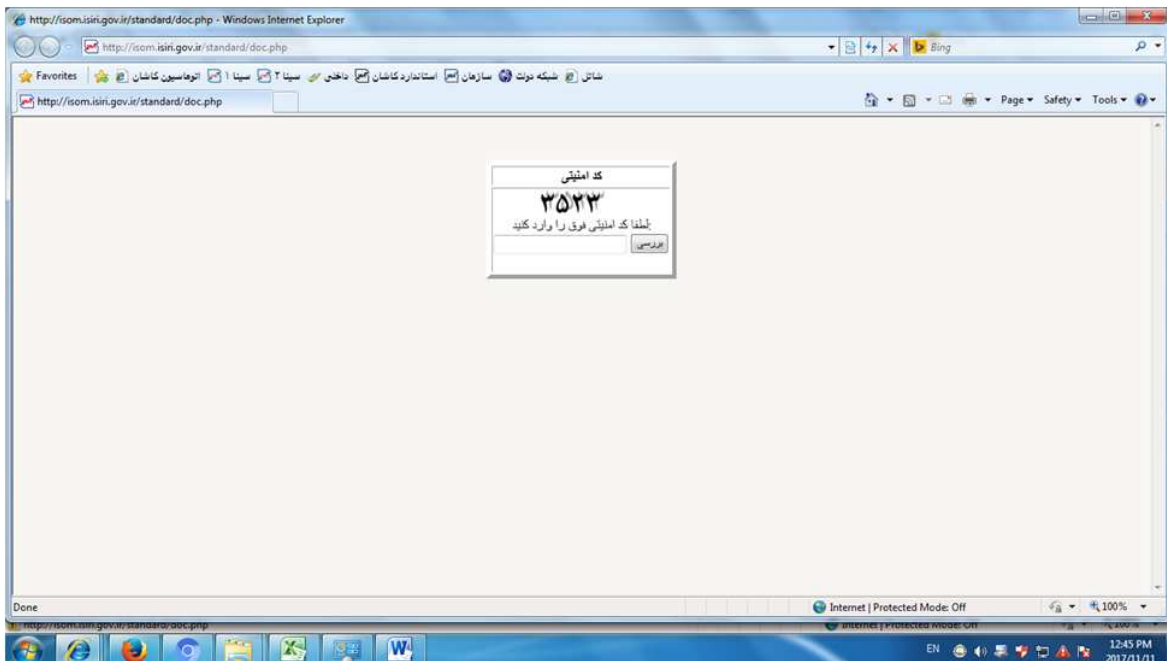


نحوه درخواست صدور پروانه استاندارد برای اولین بار توسط واحد تولیدی

در ابتدا به آدرس <http://isom.isiri.gov.ir> مراجعه در صفحه نخست روی آیکون «واحدتولیدی» کلیک نمایید.



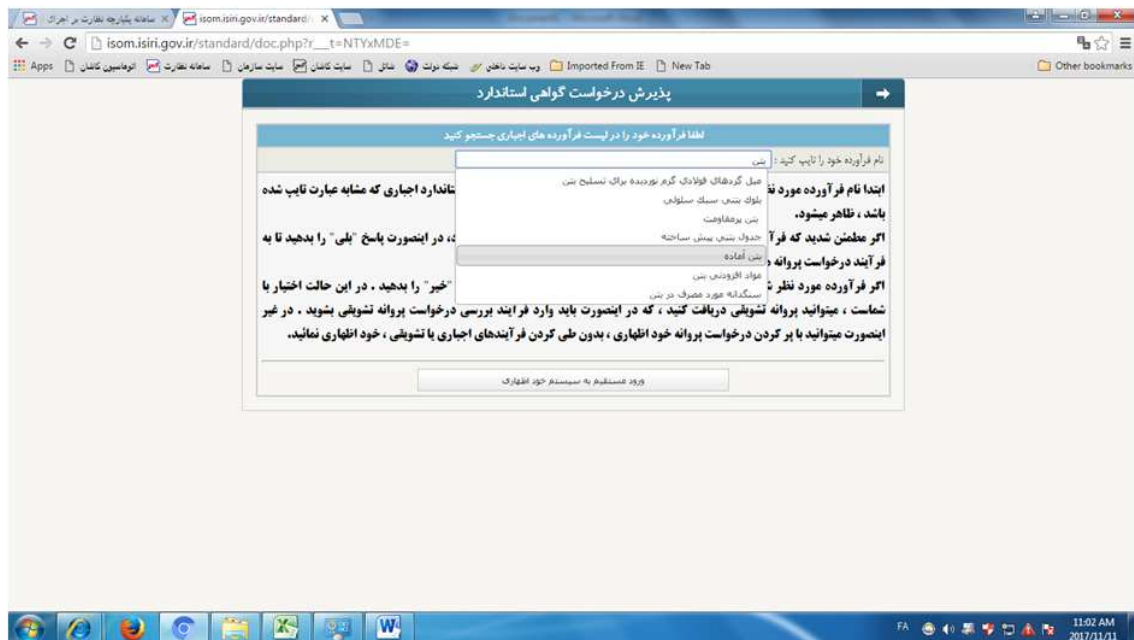
پاسخ به کد امنیتی مطابق تصویر



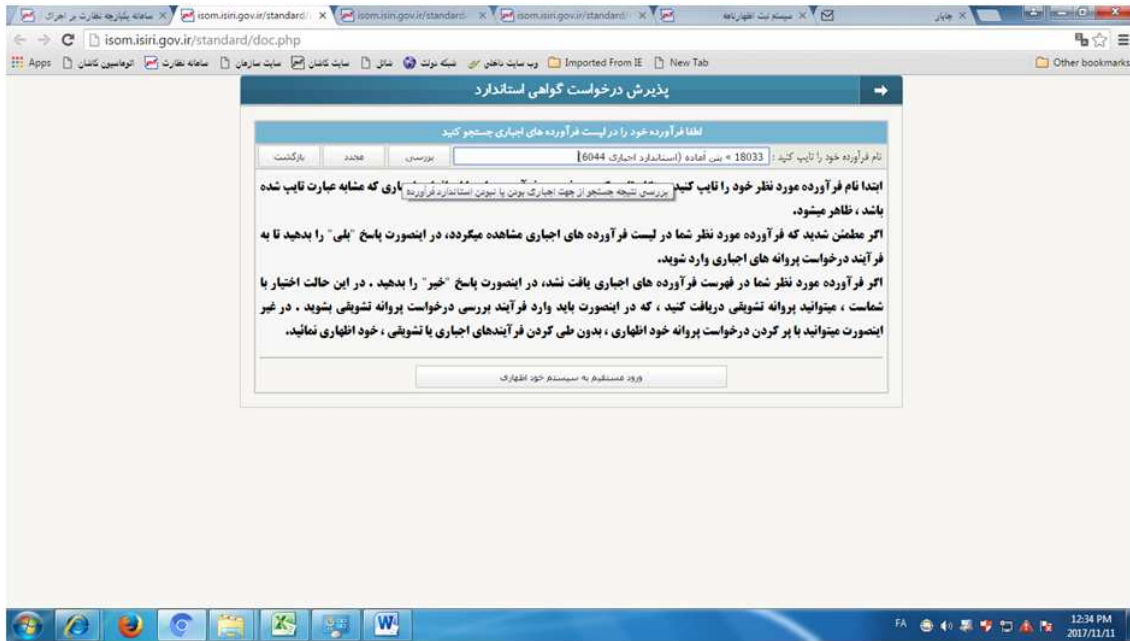
گزینه «درخواست صدور پروانه استفاده از علامت استاندارد» کلیک نمایید.



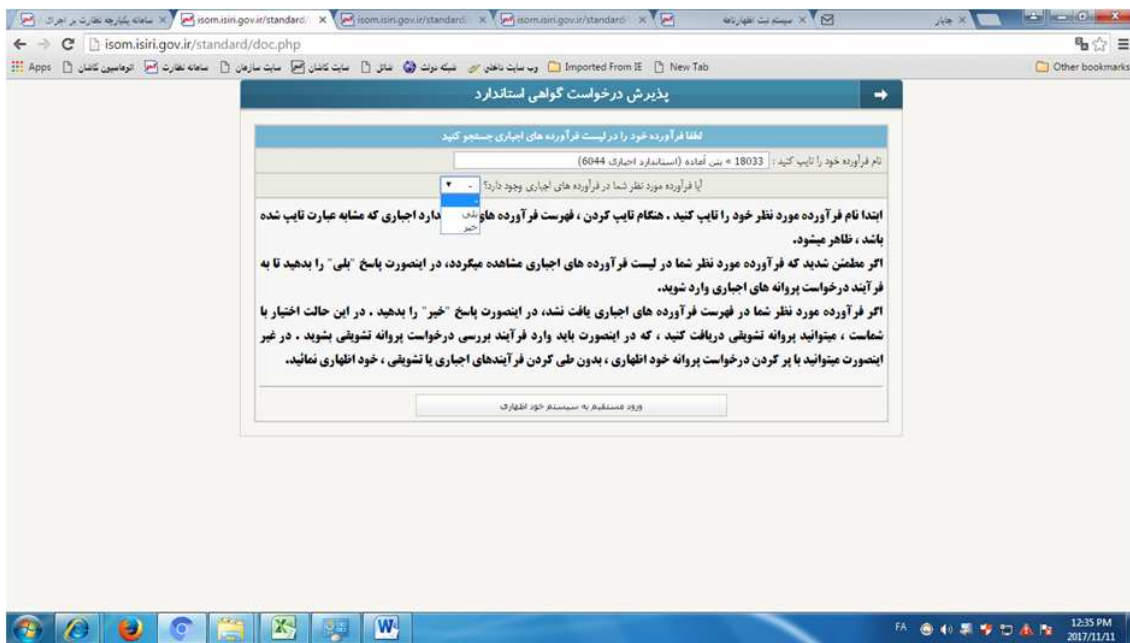
در این صفحه نام فرآورده مورد نظر را نوشته و از لیست پیشنهاد شده آن را انتخاب نمایید.



بعد از انتخاب روی دکمه بررسی کلیک نمایید.



سپس به سوال پرسیده شده در خصوص جباری بودن فرآورده جواب داده



بر روی کادر «لطفا جهت دریافت پروانه» کلیک نمایید.

لطفا فرآورده خود را در لیست فرآورده های اجباری جستجو کنید
نام فرآورده خود را تایپ کنید: [18033] شناسه (استاندارد اجباری 6044)

لطفا جهت دریافت پروانه فرآورده اجباری اینجا را کلیک کنید

ابتدا نام فرآورده مورد نظر خود را تایپ کنید ، هنگام تایپ کردن ، فهرست فرآورده های با استاندارد اجباری که مشابه عبارت تایپ شده باشد ، ظاهر میشود.

اگر مطمئن شدید که فرآورده مورد نظر شما در لیست فرآورده های اجباری مشاهده میگردد، در اینصورت پاسخ "بله" را بدهید تا به فرآیند درخواست پروانه های اجباری وارد شوید.

اگر فرآورده مورد نظر شما در فهرست فرآورده های اجباری یافت نشد، در اینصورت پاسخ "خیر" را بدهید . در این حالت اختیار با شماست ، میتوانید پروانه تشویقی دریافت کنید ، که در اینصورت باید وارد فرآیند بررسی درخواست پروانه تشویقی شوید . در غیر اینصورت میتوانید با پر کردن درخواست پروانه خود اظهاری ، بدون طی کردن فرآیندهای اجباری یا تشویقی ، خود اظهاری نمایید.

بازگرداندن به سیستم خود اظهاری

فرم زیر را تکمیل و بر روی بررسی اطلاعات کلیک کنید.

جمهوری اسلامی ایران
سازمان ملی استاندارد ایران
مهرقی واحد تولیدی / خدماتی

نام واحد :
نام مدیر :
تلفن همراه :
نام استان :
شهرستان :
شخصیت حقوقی :
شناسه ملی :
نوع فعالیت :
دامنه فعالیت :
جستجوی فرآورده :
انتخاب فر لیست :
شماره استاندارد ملی :
نام تجاری :
شماره پروانه بهره برداری :
درج صدور پروانه :
برگ مشاهده فرآورده دامنه فعالیت را مشخص کنید

بررسی اطلاعات
انصراف و بازگشت

از طریق این سامانه میتوانید بدون مراجعه حضوری ، واحد تولیدی / خدماتی خود را به سازمان ملی استاندارد ایران مهرقی نمایید.

بعد از تکمیل فرم گزینه «ثبت اطلاعات و دریافت کد رهگیری» کلیک نمایید

جمهوری اسلامی ایران
سازمان ملی استاندارد ایران
معرفی واحد تولیدی / خدماتی

نام واحد	نام صنف
تلفن همراه	تلفن
نام استان	شهرستان
شخصیت حقوقی	کد ملی
نوع فعالیت	دامنه فعالیت
مستأهل فرآوری	انبار از ایست
شماره استاندارد ملی	نام تجاری
شماره یواژه بهره برداری	فرآیند صدور یواژه

از طریق این سامانه می‌توانید بدون مراجعه حضوری، واحد تولیدی / خدماتی خود را به سازمان ملی استاندارد ایران معرفی نمایید.

این فرآورد در فهرست فرآورده های اجباری است. لطفا جهت صدور پروانه، پس از دریافت کد رهگیری به سازمان استاندارد ایران مراجعه فرمایید.

مدیریت محترم شرکت

موضوع : مشخصات مورد نیاز جهت دریافت نام کاربری سامانه نظارت بر اجرای استاندارد (سینا)

با سلام، با توجه به راه‌اندازی سامانه نظارت بر اجرای استاندارد (isom.isiri.gov.ir) و شروع کار این سامانه، واحدهای تولیدی جهت مشاهده نتایج آزمون و صدور هرگونه درخواست نیازمند داشتن نام کاربری و کلمه عبور می‌باشند.

جهت ایجاد نام کاربری و کلمه عبور تکمیل مشخصات ذیل الزامی می‌باشد.

ردیف	مشخصات مورد نیاز:
۱	نام شرکت
۲	نام مدیر عامل
۳	کد ملی مدیر عامل
۴	کد پستی مدیر عامل
۵	کد پستی واحد تولیدی
۶	آدرس ایمیل فعال
۷	شماره موبایل شخص مدیر عامل
۸	نام تحویل گیرنده کلمه عبور

امضاء و مهر

مدیر عامل واحد تولیدی